

DIDAKTICKÁ POMŮCKA

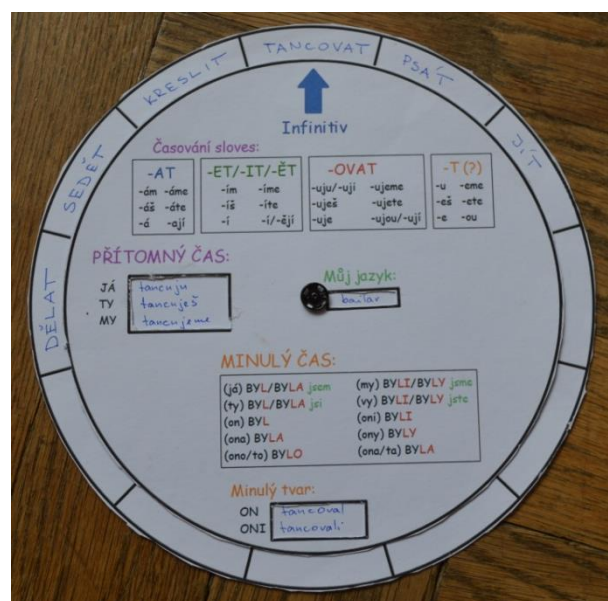
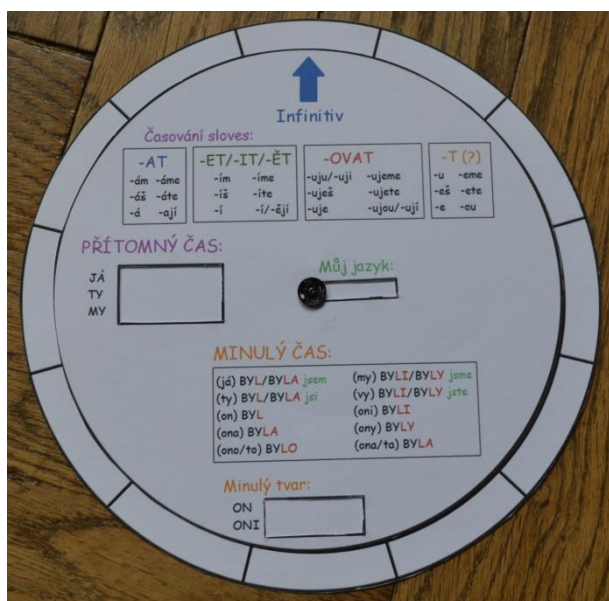
Zkratky v tabulce: L – lektor, S – studenti

Název aktivity, didaktické pomůcky	Slovesné kolečko
Cíl aktivity	S si upevní slovní zásobu vybraných sloves, tvoří si přehled časování v přítomném a minulém čase.
Věková kategorie	ZŠ, SŠ
Jazyková úroveň	Začátečníci (A0 – A2)
Čas	20 min.
Pomůcky a jejich příprava	Kolečka (velké a malé) – k tisku viz příloha, nůžky, cvoček na spojení obou koleček Kolečka je potřeba vytisknout nejlépe na čtvrtku, vystříhnout po obvodu, u malého kolečka dále vystříhnout okénka pro zapisování (přítomný čas, můj jazyk, minulý tvar), v místě křížku obě kolečka propíchnout a pohyblivým cvočkem spojit, aby se kolečko dalo otáčet.
Slovní zásoba (používaná při aktivitě)	Slovesa dle výběru (např. <i>jíst, psát, jít, dělat, sedět, tancovat...</i>)
Gramatika	Infinitiv sloves, časování sloves v přítomném čase (osoby <i>já, ty, my</i>), přičestí minulé (osoby <i>on, oni</i>)
METODICKÝ POSTUP Zadání a průběh aktivity	S si vystříhnou a připraví slovesné kolečko. Namíří modrou šipku na střed okénka a zapíšou vybraný infinitiv slovesa. Slovesa může mít L vybraná předem, popř. nechat studenty vymýšlet vlastní příklady (<i>Vymyslete sloveso, které končí na -AT</i> apod.). S si k danému slovesu zapíšou překlad v mateřském jazyce. Dále si vyplní tvar daného slovesa v přítomném čase pro osoby <i>já, ty, my</i> , popř. dle úrovně a

Dostupné z portálu www.inkluzivniskola.cz, vytvořeného společností META, o.p.s. za finanční podpory Ministerstva školství, mládeže a tělovýchovy ČR. Provoz portálu je spolufinancován z prostředků Evropského fondu pro integraci státních příslušníků třetích zemí.

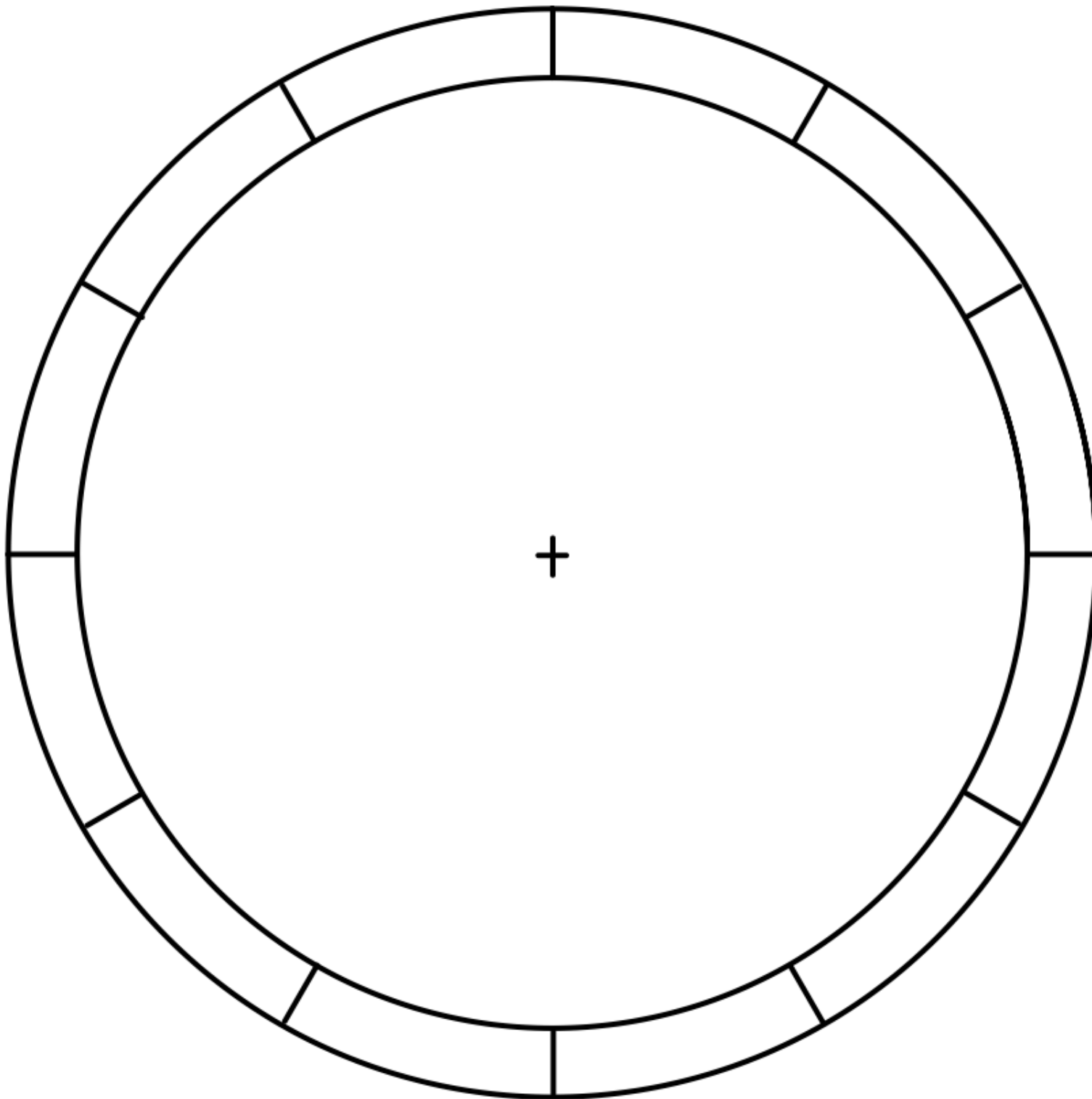
	<p>věku postupně (jen <i>já</i>).</p> <p>S otočí kolečko, šipka míří na střed nového políčka a S můžou vyplnit další sloveso.</p> <p>L určí dle náročnosti pro S počet sloves (max. 12) a vyplňování časování v přítomném čase, popř. v minulém čase.</p>
Ukončení aktivity	Po dokončení S navzájem, popř. s L kontrolují správnost časování.
Témata (ve kterých lze pomůcku využít)	Volný čas, Profese, Zájmy, ...
Poznámka	<p>Je vhodné dle věku a úrovně S práci s kolečkem dávkovat (nejdříve např. 4 slovesa a jen přítomný čas, každou lekci přidat jedno další sloveso, až přijde v lekci téma minulého času, navrátit se k práci s kolečkem apod.).</p> <p>Po vyplnění přední strany lze svrchní kolečko přemístit na druhou stranu velkého kolečka (popř. jej znovu vytisknout a vytvořit oboustranné, tzn. celkem 24 sloves).</p>
Použité zdroje	Foto – autor výukového materiálu

Ukázky použití (fotogalerie):



Dostupné z portálu www.inkluzivniskola.cz, vytvořeného společností META, o.p.s. za finanční podpory Ministerstva školství, mládeže a tělovýchovy ČR. Provoz portálu je spolufinancován z prostředků Evropského fondu pro integraci státních příslušníků třetích zemí.

**Příloha
(pomůcka
k tisku):**





Infinitiv

Časování sloves:

-AT -ám -áme -áš -áte -á -ají	-ET/-IT/-ĚT -ím -íme -íš -íte -í -í/-ějí	-OVAT -uju/-uji -ujeme -uješ -ujete -uje -ujou/-ují	-T (?) -u -eme -eš -ete -e -ou
---	--	---	--

PŘÍTOMNÝ ČAS:

JÁ
TY
MY

Můj jazyk:
+ ..META*~

MINULÝ ČAS:

(já) BYL/BYLA jsem	(my) BYLI/BYLY jsme
(ty) BYL/BYLA jsi	(vy) BYLI/BYLY jste
(on) BYL	(oni) BYLI
(ona) BYLA	(ony) BYLY
(ono/to) BYLO	(ona/ta) BYLA

Minulý tvar:

ON
ONI