


ČESKÝ JAZYK

SLOVESO



ČESKÝ JAZYK

VÝUKOVÝ MATERIÁL PRO ŽÁKY-CIZINCE

Sloveso	s. 3
Osobní zájmena	s. 5
Přítomný čas	s. 6
Slovesa pravidelná	s. 6
Slovesa nepravidelná	s. 8
Negativ (zápor)	s. 11
Český jazyk - online aktivity	s. 12



MINISTERSTVO VNITRA
ČESKÉ REPUBLIKY

Pomáhající  Plzeň

Materiál vznikl v rámci projektu „Integrace držitelů dočasné ochrany v Plzni 2023“, který je financovaný Ministerstvem vnitra ČR a realizován Odborem sociálních služeb Magistrátu města Plzně.

autor Mgr. Dita Macháčková
design a ilustrace MgA. Alina Pylaeva

Plzeň 2023

SLOVESO



SLOVESO? = akce, aktivita

Co dělá Petr? Co dělá Eva?



BYDLET

Petr bydlí v Česku.



BÝT

Eva je ve třídě.



DĚLAT

Petr dělá úkol.



HRÁT

Petr hraje fotbal.



JÍST

Eva jí pizzu.



LEŽET

Eva leží.



MALOVAT

Eva maluje.



MLUVIT

Eva mluví česky.



MÍT

Petr má auto.



NAKUPOVAT

Petr nakupuje.



POSLOUCHAT

Eva poslouchá rádio.



POČÍTAT

Petr počítá.



PSÁT

Eva píše esemesku.



PÍT

Eva pije vodu.



SEDĚT

Eva sedí.



SLAVIT

Eva slaví narozeniny.



SPORTOVAT

Petr sportuje.



SPÁT

Eva spí.



STUDO VAT

Petr studuje na univerzitě.



STÁT

Petr stojí ve frontě.



TELEFONOVAT

Eva telefonuje.



V AŘIT

Petr vaří špagety.



VSTÁ VAT

Petr vstává v 7 hodin.



ČÍST

Eva čte e-mail.

OSOBNÍ ZÁJMENA



já



my



ty



vy



Vy



on



oni




ona



ony



to (ono)



ona

PŘÍTOMNÝ ČAS

CO TO JE?



Petr vstává v 7 hodin.

ČAS:



Eva mluví česky.



Petr vaří špagety.

JAK?

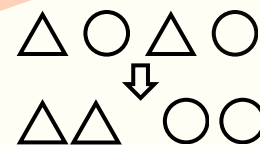


→ INFINITIV = -T

spát, mít, sportovat, poslouchat, číst...



SKUPINY: 1, 2, 3



třídít

SLOVESA PRAVIDELNÁ



bydlet, dělat, mluvit, poslouchat, sedět, ležet,
vstávat, nakupovat, sportovat, slavit, studovat,
vařit, malovat, počítat, telefonovat

1 Třídíme slovesa do skupin:



1 INFINITIV -AT	2 INFINITIV -IT/ET(ĚT)	3 INFINITIV -OVAT
--------------------	---------------------------	----------------------

	bydlet	
_____	_____	_____
_____	_____	_____
_____	_____	_____
_____	_____	_____

FORMY:

osobní zájmena	1		2		3	
	INFINITIV -AT	DĚLAT	INFINITIV -IT/ET(ĚT)	MLUVIT	INFINITIV -OV-AT	STUDO VAT
jednotné číslo					OV → UJ	
já	-ÁM	dělám	-ÍM	mluvím	-UJ-U	studuju
ty	-ÁŠ	děláš	-ÍŠ	mluviš	-UJ-EŠ	studuješ
on, ona, to (ono)	-Á	dělá	-Í	mluví	-UJ-E	studuje
množné číslo						
my	-ÁME	děláme	-ÍME	mluvíme	-UJ-EME	studujeme
vy, Vy	-ÁTE	děláte	-ÍTE	mluvíte	-UJ-ETE	studujete
oni, ony, ona	-AJÍ	dělají	-Í	mluví	-UJ-OU	studujou

2 Děláme přítomný čas:

	POSLOUCHAT	BYDLET	NAKUPOVAT
já	<u>poslouchám</u>	<u> </u>	<u> </u>
ty	<u> </u>	<u> </u>	<u> </u>
on, ona, to	<u> </u>	<u> </u>	<u> </u>
my	<u> </u>	<u>bydlíte</u>	<u> </u>
vy, Vy	<u> </u>	<u> </u>	<u> </u>
oni, ony, ona	<u> </u>	<u> </u>	<u>nakupujou</u>

	SLAVIT	VSTÁVAT	TELEFONOVAT
já	<u>slavím</u>	<u> </u>	<u> </u>
ty	<u> </u>	<u> </u>	<u>telefonuješ</u>
on, ona, to	<u> </u>	<u> </u>	<u> </u>
my	<u> </u>	<u> </u>	<u> </u>
vy, Vy	<u> </u>	<u> </u>	<u> </u>
oni, ony, ona	<u> </u>	<u>vstávají</u>	<u> </u>



LEŽET

POČÍTAT

VAŘIT

já
 ty
 on, ona, to
 my
 vy, Vy
 oni, ony, ona

 ležíte

 počítá

vařím



SPORTOVAT

MALOVAT

SEDĚT

já
 ty
 on, ona, to
 my
 vy, Vy
 oni, ony, ona

 sportují

 maluje

 sedíš

SLOVESA NEPRAVIDELNÁ



BÝT

já	jsem
ty	jsi
on, ona, to	je
my	jsme
vy, Vy	jste
oni, ony, ona	jsou

3 Děláme přítomný čas:



To je auto.
 Já _____ Petr.
 Pes _____ černý.
 My _____ ve škole.
 Vy _____ dobrý učitel.

MÍT, JÍST, PÍT, ČÍST, PSÁT, SPÁT, STÁT, HRÁT

4 Třídíme slovesa do skupin:



mít - já mám

psát - já píšu

jíst - já jím

spát - já spím

pít - já piju

stát - já stojm

číst - já čtu

hrát - já hraju

1 DĚLAT - já děl <u>ám</u>	2 MLUVIT - já mluv <u>ím</u>	3 STUDOVAT - já studuj <u>u</u>
mít - já <u>mám</u>		

FORMY:

osobní zájmena	1		2		3	
	INFINITIV -AT	DĚLAT	INFINITIV -IT/ET(ĚT)	MLUVIT	INFINITIV -OV-AT	STUDOVAT
jednotné číslo						
já	-ÁM	dělám	-ÍM	mluvím	-U	studuju
ty	-ÁŠ	děláš	-ÍŠ	mluvíš	-EŠ	studuješ
on, ona, to (ono)	-Á	dělá	-Í	mluví	-E	studuje
množné číslo						
my	-ÁME	děláme	-ÍME	mluvíme	-EME	studujeme
vy, Vy	-ÁTE	děláte	-ÍTE	mluvíte	-ETE	studujete
oni, ony, ona	-AJÍ	dělají	-Í	mluví	-OU	studujou

5 Děláme přítomný čas:



	MÍT	JÍST	SPÁT	STÁT
já	mám	jím		
ty				
on, ona, to			spí	
my				
vy, Vy				stojíte
oni, ony, ona				



	PÍT	ČÍST	PSÁT	HRÁT
já	piju			
ty			píšeš	
on, ona, to				
my		čteme		
vy, Vy				
oni, ony, ona				hrajou

6 Děláme přítomný čas:



ČÍST	Čteme	SMS. (my)
VAŘIT	Maminka	kávu.
TELEFONOVAT	Proč	? (ty)
STÁT	Učitel	ve třídě.
MLUVIT		trochu česky. (já)
DĚLAT		problémy. (oni)
PSÁT		test? (vy)

7 Doplnujeme slovesa a děláme přítomný čas:



ČÍST, VSTÁVAT, SLAVIT, NAKUPOVAT, PÍT, HRÁT, POSLOUCHAT

Piju čaj.
 _____ v 6 hodin ráno. (my)
 _____ v Albertu. (oni)
 Martin _____ rap a hip hop.
 _____ e-mail? (ty)
 _____ fotbal? (Vy)
 _____ Nový rok. (my)



doplňovat

NEGATIV (zápor)



	BÝT	DĚLAT	MLUVIT	STUDO VAT
já	<u>nejsem</u>	<u>nedělám</u>	<u>nemluvím</u>	<u>nestuduju</u>
ty	nejsi	_____	_____	_____
on, ona, to	NENÍ	nedělá	_____	_____
my	nejsme	_____	_____	_____
vy, Vy	nejste	_____	nemluvíte	_____
oni, ony, ona	nejsou	_____	_____	_____

8 Děláme negativní formy:



LEŽET

BÝT

SPORTOVAT

PÍT

MÍT

POČÍTAT

JÍST

Pes neleží na gauči.

Aleš _____ ve škole.

_____ každý den. (já)

Dědeček _____ pivo.

_____ peníze? (Vy)

_____ na kalkulačce. (my)

_____ čokoládu? (ty)

ČESKÝ JAZYK - ONLINE AKTIVITY

s. 3
SLOVESO



<https://1url.cz/1uj7M>

s. 3
SLOVESO



<https://1url.cz/Cudz7>

1 s. 6



<https://1url.cz/hudKz>

s. 7
FORMY



<https://1url.cz/Guuvv>

s. 7
FORMY



<https://1url.cz/mudKt>

s. 7
FORMY



<https://1url.cz/ludKM>

2 s. 7



<https://1url.cz/uudKK>

2 s. 7



<https://1url.cz/sudKr>

2 s. 7




<https://1url.cz/zudKu>

2 s. 7



<https://1url.cz/6udKl>

s. 8
SLOVESO BÝT



<https://1url.cz/CudKJ>

3 s. 8



<https://1url.cz/audKe>

ČESKÝ JAZYK - ONLINE AKTIVITY

4

s. 9



<https://1url.cz/LudKQ>

5

s. 10



<https://1url.cz/pudKW>

5

s. 10



<https://1url.cz/audKi>

6

s. 10



<https://1url.cz/7udKw>

7

s. 10



<https://1url.cz/cudKo>

s. 11

NEGATIV (zápor)



<https://1url.cz/xudKN>

8

s. 11



<https://1url.cz/4udKH>