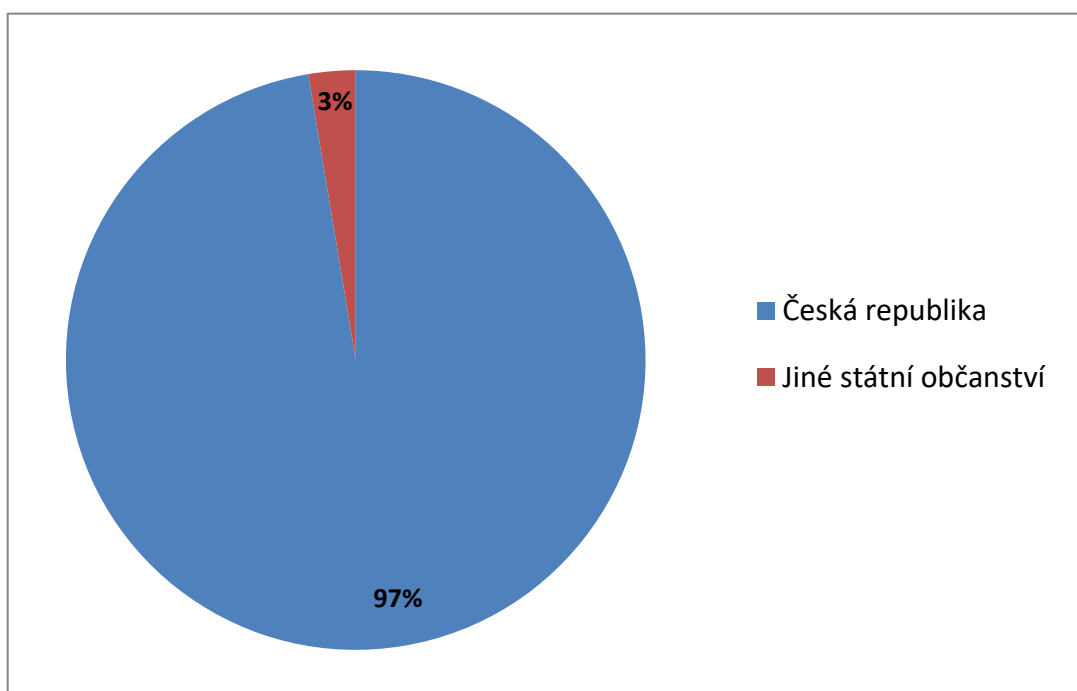


## ŠKOLNÍ ROK 2016/2017 - MATEŘSKÉ ŠKOLY

### Složení žáků v MŠ dle státního občanství

ČR děti v MŠ celkem	362 653
Z toho občanství	
Česká republika	353 159
Jiné státní občanství	9 494



Dostupné z portálu [www.inkluzivniskola.cz](http://www.inkluzivniskola.cz), vytvořeného společností META, o.p.s. za finanční podpory Ministerstva školství, mládeže a tělovýchovy ČR. Provoz portálu je spolufinancován z prostředků Evropského fondu pro integraci státních příslušníků třetích zemí.

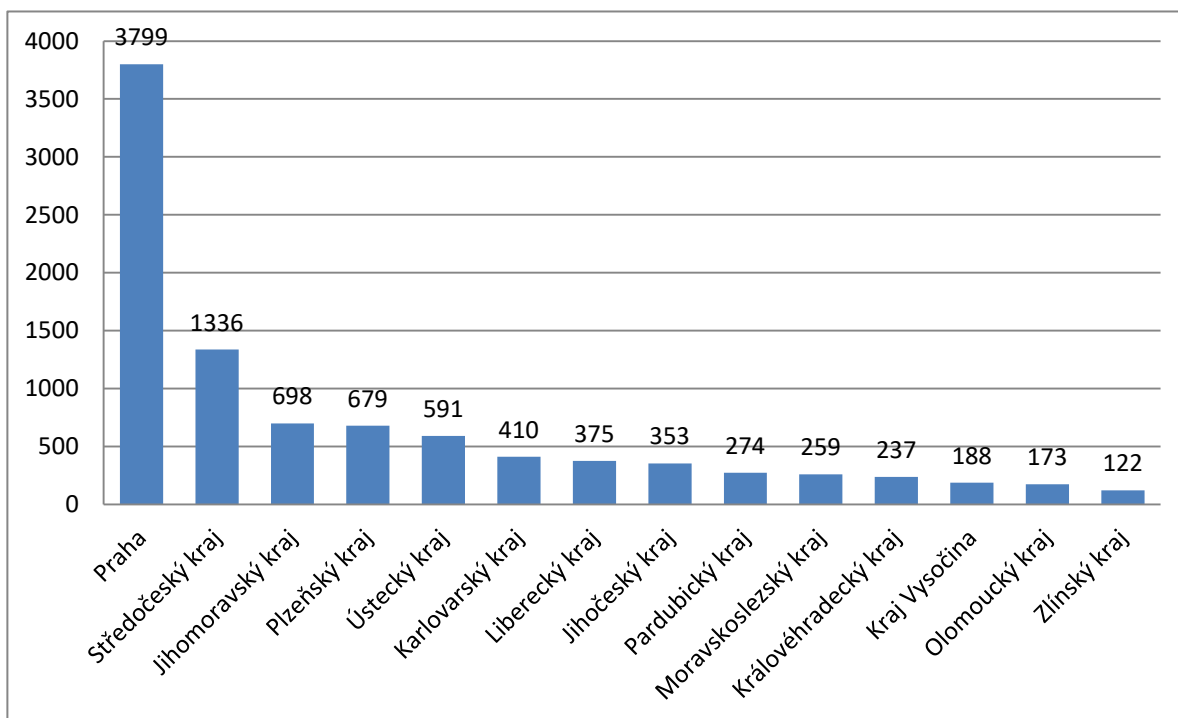


MINISTERSTVO VNITRA  
ČESKÉ REPUBLIKY

  
MINISTERSTVO ŠKOLSTVÍ,  
MLÁDEŽE A TĚLOVÝCHOVY

## Počet dětí s jiným státním občanstvím v MŠ v krajích

Praha	3799
Středočeský kraj	1336
Jihomoravský kraj	698
Plzeňský kraj	679
Ústecký kraj	591
Karlovarský kraj	410
Liberecký kraj	375
Jihočeský kraj	353
Pardubický kraj	274
Moravskoslezský kraj	259
Královéhradecký kraj	237
Kraj Vysočina	188
Olomoucký kraj	173
Zlínský kraj	122



Dostupné z portálu [www.inkluzivniskola.cz](http://www.inkluzivniskola.cz), vytvořeného společností META, o.p.s. za finanční podpory Ministerstva školství, mládeže a tělovýchovy ČR. Provoz portálu je spolufinancován z prostředků Evropského fondu pro integraci státních příslušníků třetích zemí.



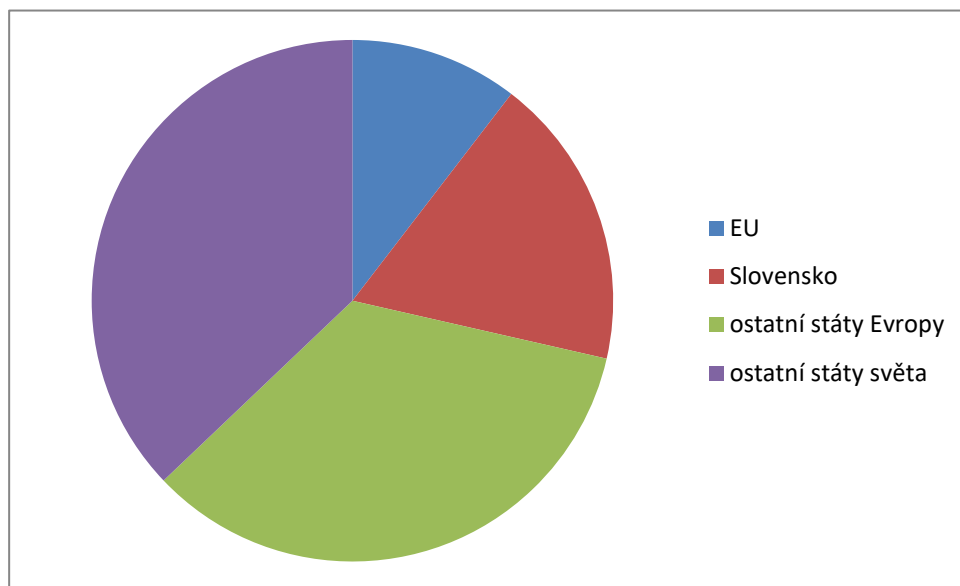
MINISTERSTVO VNITRA  
ČESKÉ REPUBLIKY



## Složení dětí cizinců v MŠ

Cizinci celkem	9494
----------------	------

EU	990
Slovensko	1722
ostatní státy Evropy	3259
ostatní státy světa	3523



Dostupné z portálu [www.inkluzivniskola.cz](http://www.inkluzivniskola.cz), vytvořeného společností META, o.p.s. za finanční podpory Ministerstva školství, mládeže a tělovýchovy ČR. Provoz portálu je spolufinancován z prostředků Evropského fondu pro integraci státních příslušníků třetích zemí.

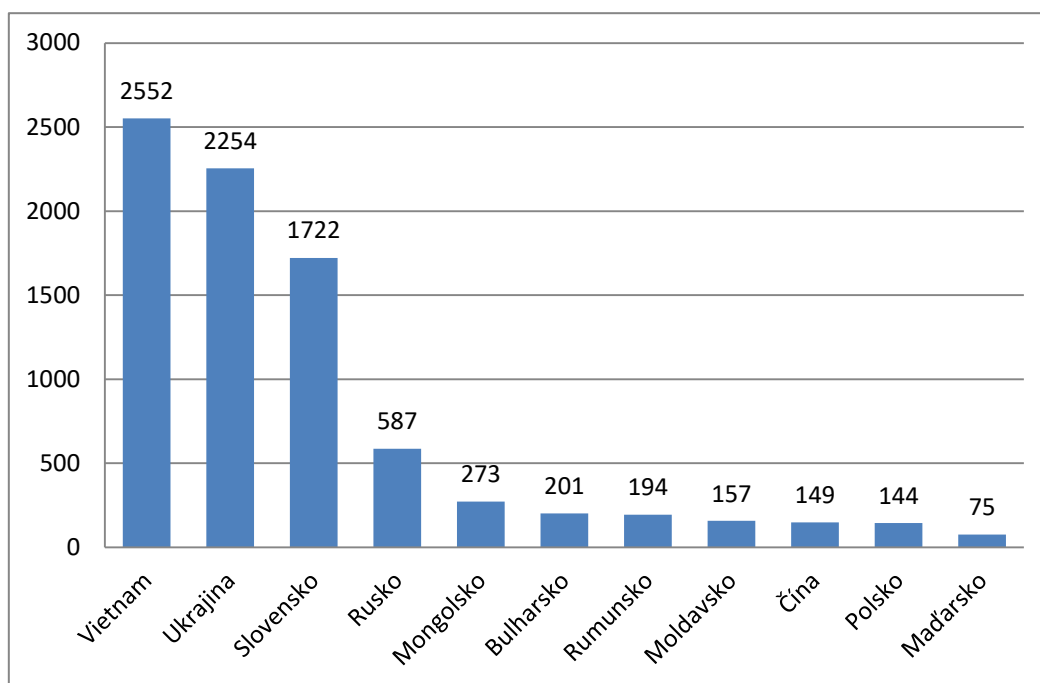


MINISTERSTVO VNITRA  
 ČESKÉ REPUBLIKY

  
 MINISTERSTVO ŠKOLSTVÍ,  
 MLÁDEŽE A TĚLOVÝCHOVY

## Nejčastěji zastoupené občanství

Vietnam	2552
Ukrajina	2254
Slovensko	1722
Rusko	587
Mongolsko	273
Bulharsko	201
Rumunsko	194
Moldavsko	157
Čína	149
Polsko	144
Maďarsko	75



Dostupné z portálu [www.inkluzivniskola.cz](http://www.inkluzivniskola.cz), vytvořeného společností META, o.p.s. za finanční podpory Ministerstva školství, mládeže a tělovýchovy ČR. Provoz portálu je spolufinancován z prostředků Evropského fondu pro integraci státních příslušníků třetích zemí.

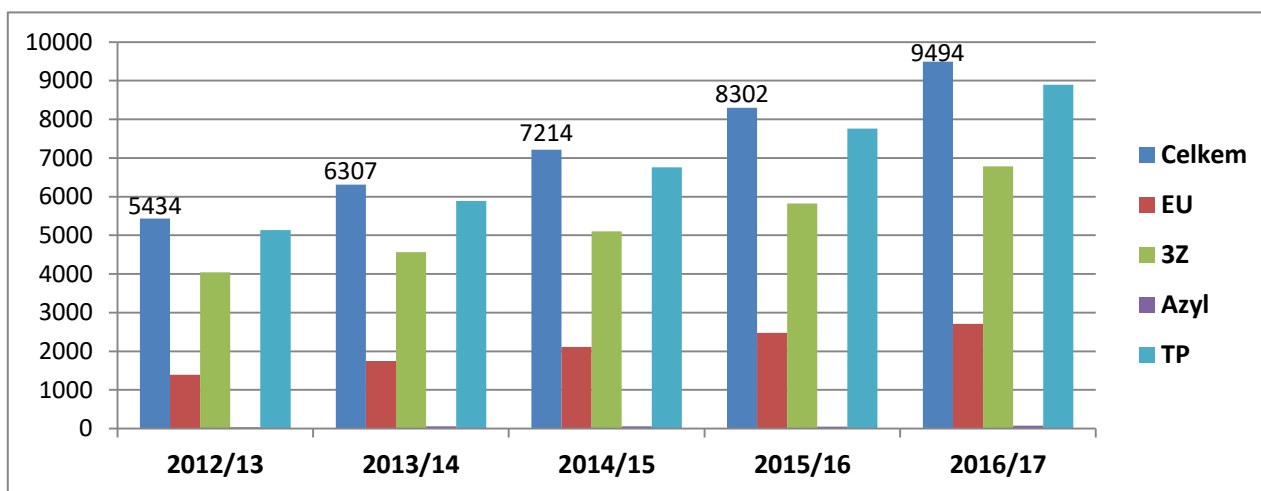


MINISTERSTVO VNITRA  
ČESKÉ REPUBLIKY



## Počty cizinců v MŠ 2012-2017

	2012/13	2013/14	2014/15	2015/16	2016/17
<b>Celkem</b>	5434	6307	7214	8302	9494
<b>EU</b>	1391	1746	2110	2481	2712
<b>3Z</b>	4043	4561	5104	5821	6782
<b>Azyl</b>	37	59	59	54	72
<b>TP</b>	5133	5892	6761	7757	8893



**Zdroj:** STATISTICKÁ ROČENKA ŠKOLSTVÍ – VÝKONOVÉ UKAZATELE 2016/17 na stránce  
<http://www.msmt.cz/vzdelavani/skolstvi-v-cr/statistika-skolstvi/statisticka-rocenka-skolstvi-vykonove-ukazatele-2016-17>.

Dostupné z portálu [www.inkluzivniskola.cz](http://www.inkluzivniskola.cz), vytvořeného společností META, o.p.s. za finanční podpory Ministerstva školství, mládeže a tělovýchovy ČR. Provoz portálu je spolufinancován z prostředků Evropského fondu pro integraci státních příslušníků třetích zemí.



MINISTERSTVO VNITRA  
ČESKÉ REPUBLIKY

