











MĚSTO, VESNICE, INSTITUCE – A2

1. Najdi 10 slov a zakroužkuj je.

L	K	I	Y	V	Y	J	O	W	L	K	M	D	F
N	P	O	U	R	E	S	T	A	U	R	A	C	E
E	Á	X	S	I	V	N	S	R	Z	L	D	K	T
M	P	M	Č	T	W	E	T	B	Á	A	K	D	N
O	M	E	Ě	J	E	H	X	M	A	H	I	E	Y
C	S	K	L	S	Í	L	H	P	M	I	W	E	P
N	V	Q	É	B	T	N	Á	D	R	A	Ž	Í	A
I	Z	Z	K	Q	J	Í	E	L	T	X	X	O	P
C	I	F	Á	N	V	O	J	T	S	Z	Ě	I	O
E	P	A	R	K	O	V	I	Š	T	Ě	S	K	Š
Ž	I	B	N	O	N	K	V	Č	Ý	S	L	CH	T
Q	J	C	A	B	Y	U	X	M	O	S	T	H	A
P	O	L	I	C	I	E	J	P	B	S	U	Í	V

2. Co je ve městě? Napiš slova.

1. 	2. 	3. 	4. 	5. 
6. 	7. 	8. 	9. 	10. 

3. V x VE x NA? Vyber (podtrhni, zakroužkuj) správnou předložku.

příklad: *Jsem v – ve – na poště.*

- a. Jsem v – ve – na nemocnici.
- b. Jsem v – ve – na lékárně.
- c. Jsem v – ve – na nádraží.
- d. Jsem v – ve – na restauraci.
- e. Jsem v – ve – na škole.
- f. Jsem v – ve – na policii.

4. Napiš, co vidíš cestou do školy, kolem čeho jdeš:




5. Kde jsi? Doplně správnou koncovku.

příklad: *Jsem ve škol_e_.*

- a. Jsem na polici_____
- b. Jsem na pošt_____
- c. Jsem na náměst_____
- d. Jsem v kostel_____
- e. Jsem na most_____
- f. Jsem v restaurac_____

6. Napiš, co říká holka vlevo.



7. Prohlédni si obrázek. Holka popisuje cestu. Napiš, co kluk hledá.



příklad: *Musíš jít rovně. Police je na konci ulice vlevo.*

1. _____ je hned tady vpravo.
2. Musíš jít rovně, na konci ulice doprava a tam je _____.
3. Musíš jít rovně, druhou ulicí doleva. _____ je vpravo na konci ulice.

Řešení:
1. zastávka, 2. lékárna, 3. nemocnice

Projekt *Češtinou k inkluzi* je spolufinancován Evropskou unií.



EVROPSKÁ UNIE
Evropské strukturální a investiční fondy
Operační program Praha – pól růstu ČR



Použité obrázky:
© Vojtěch Šeda pro META, o.p.s.
Sergio Palao pro ARASAAC
(CC BY-NC-SA)