

Nový byt

Aktivita spojující celou třídu a využívající text z učebnice češtiny pro cizince.

Poznávání a upevňování gramatického učiva o přívlastcích (způsob rozvíjení, tvary atd.) + slohové téma popis

Žáci dostanou texty z učebnice češtiny pro cizince Česky v Česku, hledají přívlastky, mohou nahrazovat/doplňovat nové ke každému podstatnému jménu.

Návaznost: napsat inzerát, popis vlastního bytu, ideálního bydlení, přidávání přívlastků ke slovům, která rozvíjena nejsou, změnu shodných na neshodné (pokud to lze) apod.

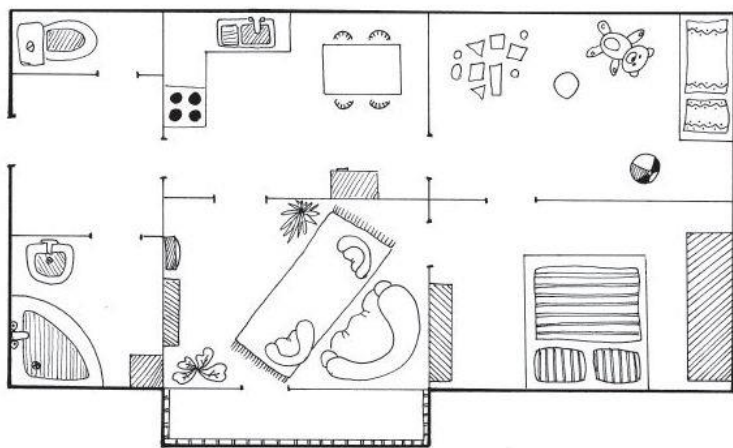
Variace pro vícejazyčné žáky:

- může mít nabídku přídavných jmen, která může používat (viz příloha), možno také využít další kartičky přídavných jmen na https://cloud.inkluzivniskola.cz/sites/default/files/uploaded/popis_veci_0.pdf
- používá pouze jedno slovo a skloňuje ho v 1. nebo 4. pádu podle podstatného jména, takže se učí správné tvary, pro slovní zásobu k tématu možno využít slovníčku k pracovnímu listu Bydlení (<https://inkluzivniskola.cz/zdroje-inspirace/bydleni>)
- používá slovník, takže se učí novou slovní zásobu i gramatiku

Použité zdroje v příloze:

Autor piktoqramů: Sergio Palao, ARASAAC (<http://arasaac.org>), [CC \(BY-NC-SA\)](https://creativecommons.org/licenses/by-nc-sa/4.0/)

22. a) Čtete text. Jaké místnosti jsou v bytě?



Máme nový byt

Máme nový byt. Je to 3 + 1 na sídlišti. Je moc hezký a docela velký (asi 80 m²). Má obývací, ložnici, dětský pokoj pro Aničku a samozřejmě koupelnu a záchod. V obývací je nová žlutá sedačka, dvě křesla a stará televize. Jsou tam taky nějaké kytky, červený koberec a malá skříň. V kuchyni máme stůl a čtyři židle. Kuchyně není velká, ale je nová a moderní. Moc ráda tam vařím. Je tam praktická linka, dřež, sporák a lednička. Myčku na nádobí ani mikrovlnku nemáme. Ložnice je světlá a hezká. Je tam hnědá postel a velká skříň. Koupelna je malá a nemá okno. Je tam umývadlo, vana a taky nová pračka. Dětský pokoj je docela velký, ale teď je tam jenom postel a nějaké hračky. Musíme pro Aničku koupit malý stůl, židli a skříň. Bohužel nemáme šatnu ani komoru. Ale v bytě je balkon, to je prima. Naše nová adresa je: Lipová 13, Kamenice, 331 06.

Ministerstva školství, mládeže a tělovýchovy ČR, Evropského fondu pro integraci státních příslušníků třetích zemí a Ministerstva vnitra ČR.

32. a) Přečtěte si texty:

Igor

Mám malý byt v paneláku, kde je jeden malý pokoj a malá kuchyně. V pokoji mám jenom postel a skříň, nemám televizi, mám jenom staré rádio. V kuchyni je stará linka a lednička. Můj byt je velmi malý a ošklivý. Bohužel teď nemám peníze a nemůžu si koupit nový byt.

Jakub a Iva

Máme krásný velký dům ve městě. Je tam obývací, ložnice, dvě koupelny, pracovna, tři dětské pokoje, protože máme tři děti - Elišku, Daniela a Jakuba. Taky máme malou zahradu, kde často sedíme, když je hezké počasí, grilujeme a hrajeme si s dětmi. Bazén bohužel nemáme.

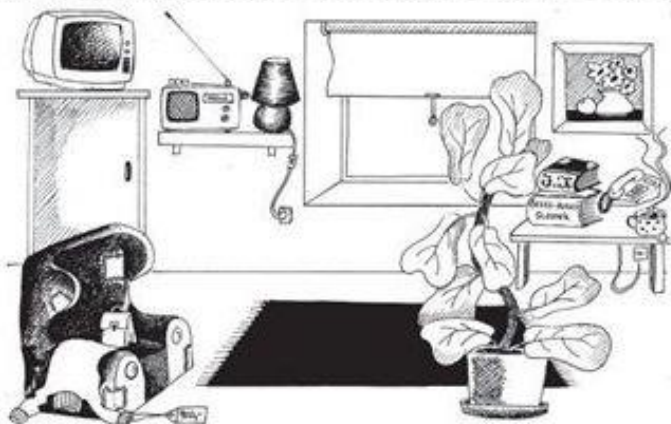
Jana

Já byt nemám. Bydlím na ubytovně ve městě, kde pracuju. Mám malý pokoj a koupelnu. Někdy je to hrůza, protože na ubytovně bydlí hodně lidí a je tady hluk a nepořádek. Ale mám tady kamarádky a do práce to není daleko.

Libuše a Jindřich

Náš dům je v malé vesnici. Je malý, ale hezký. Má jenom dva pokoje, koupelnu, záchod. Máme taky velkou zahradu. Jeden pokoj funguje jako obývací a kuchyně. Máme tam stůl, židle, sedačku a televizi. Je tam taky malá kuchyňská linka, lednička a sporák. Ve druhém pokoji my a naše malé děti spíme, jsou tam čtyři postele a velká šatní skříň. Moc rádi tady bydlíme.

17. Co není pravda? Poslouchejte a opravte chyby v textu podle obrázku.



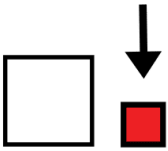
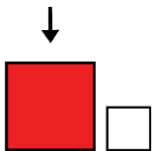




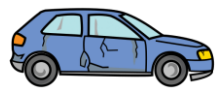










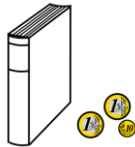


Příklad: V pokoji není malé okno, je tam velké okno.

Tohle je velký pokoj. Vzadu je malé okno. Vlevo stojí nová, velká skříň. Na skříně je starý kufr. Vzadu vpravo dole je malý stůl. Na stole stojí černý telefon. Je tam taky starý časopis, česko-anglický slovník a horká káva. Vzadu vpravo nahoře je police. Na polici je nové rádio a hezký obraz. Vepředu vlevo je staré křeslo. Na křesle leží levný svetr a velká taška. Vepředu vpravo stojí malá kytka a vpravo nahoře je hezké světlo. Uprostřed dole je černobílý koberec.

B. Štindlová a kol. *Česky v Česku I*. Akropolis, Praha 2008, strana 115, 117, 122.

Dostupné z portálu www.inkluzivniskola.cz, vytvořeného občanským sdružením META za finanční podpory Ministerstva školství, mládeže a tělovýchovy ČR, Evropského fondu pro integraci státních příslušníků třetích zemí a Ministerstva vnitra ČR.

Příloha: Obrázkový slovníček pro vícejazyčné žáky - přívlastky

malý 	velký 	hezký 	ošklivý 	dětský 
nový 	starý 	žlutý 	červený 	hnědý 
černý 	bílý 	světlý 	tmavý 	studený 
horký 	drahý 	levný 	česko-anglický 	moderní 

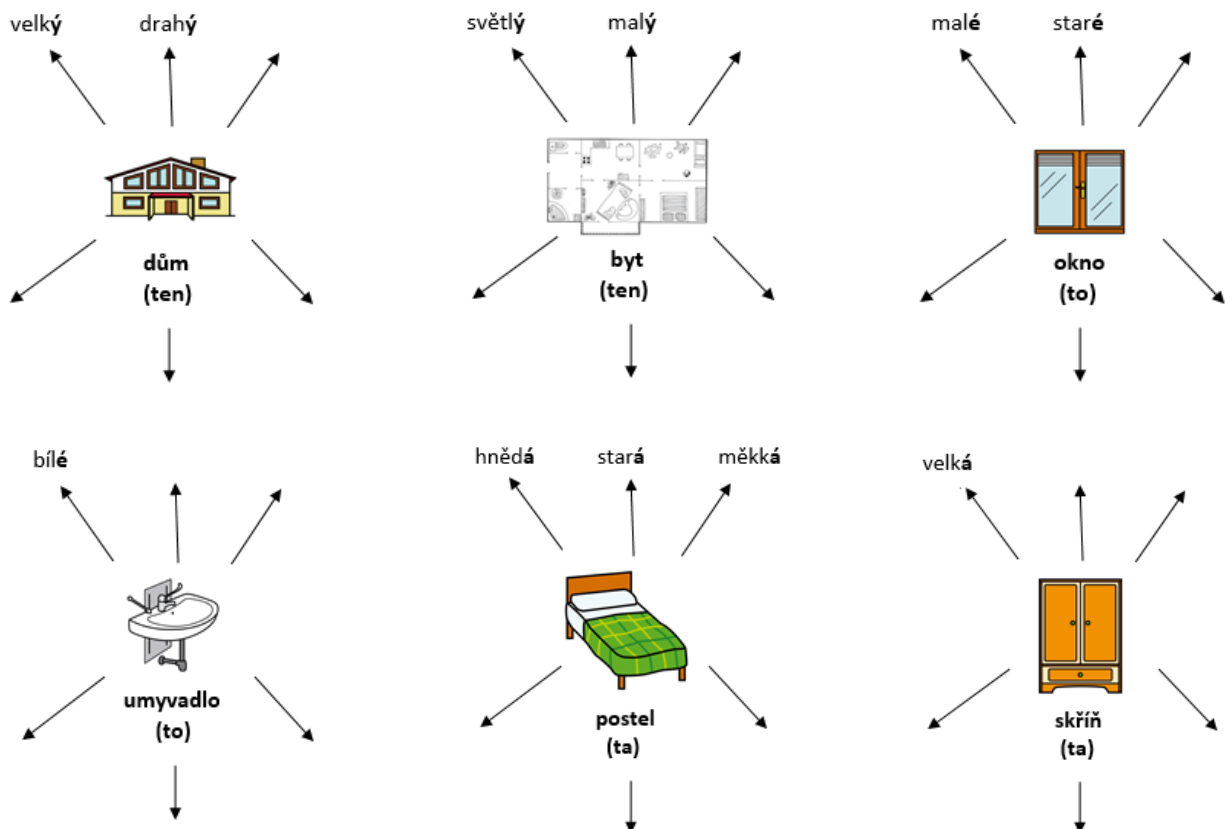
1. Najdi a podtrhni přívlastky v textech.

2. Zakroužkuj správný tvar přívlastku.

- a) malý/malá/malé pokoj b) velký/velká/velké skříň c) hezký/hezká/hezké obraz
d) ošklivý/ošklivá/ošklivé byt e) nový/nová/nové rádio f) starý/stará/staré televize
g) žlutý/žlutá/žluté sedačka h) hnědý/hnědá/hnědé postel i) černý/černá/černé telefon
j) světlý/světlá/světlé ložnice j) horký/horká/horké káva k) levný/levná/levné svetr
l) červený/červená/červené koberec m) dětský/dětská/dětské pokoj

Dostupné z portálu www.inkluzivniskola.cz, vytvořeného občanským sdružením META za finanční podpory Ministerstva školství, mládeže a tělovýchovy ČR, Evropského fondu pro integraci státních příslušníků třetích zemí a Ministerstva vnitra ČR.

3. Popiš. Použij tabulku a slovník.



4. Doplň správně koncovky.

- a) mal_ kuchyně (ta)
- d) dřevě_ skříň (ta)
- g) velk_ stůl (ten)
- j) pln_ lednice (ta)
- m) hezk_ světlo (to)

- b) světl_ obývací (ten)
- e) dětsk_ pokoj (ten)
- h) star_ židle (ta)
- k) širok_ balkon (ten)
- n) plastov_ telefon

- c) čist_ koupelna (ta)
- f) nov_ křeslo (to)
- i) tmav_ ložnice (ta)
- l) drah_ rádio (to)
- o) zelen_ koberec (ten)

Dostupné z portálu www.inkluzivniskola.cz, vytvořeného občanským sdružením META za finanční podpory Ministerstva školství, mládeže a tělovýchovy ČR, Evropského fondu pro integraci státních příslušníků třetích zemí a Ministerstva vnitra ČR.