









OBLEČENÍ - A1

1. Co je to? Napiš název oblečení.

boty / šaty / mikina / kalhoty / trička / sukně /bačkory / čepice

			
a) tričko	b)	c)	d)
			
e)	f)	g)	h)

2. Napiš slovo správně a spoj s obrázkem.

a. OŠELIK = K _____

b. KROTIČ = _____

c. DUBNA = _____

d. KUNĚS = _____



Dostupné z portálu www.inkluzivniskola.cz, vytvořeného společností META, o.p.s. za finanční podpory Ministerstva školství, mládeže a tělovýchovy ČR. Provoz portálu je spolufinancován z prostředků Evropského fondu pro integraci státních příslušníků třetích zemí.



3. Co máš? Odpověz podle obrázků.

a) Co máš? – Mám**mikinu**.....



b) Co máš? – Mám

c) Co máš? -



d) Co máš? -



4. Přečti si, co paní učitelka napsala na tabuli.

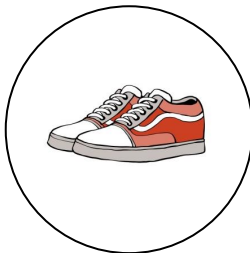
a) Opiš sdělení do žákovské knížky.

b) Zakroužkuj, co si musíš vzít s sebou na výlet.

25. 5. jedeme na školní výlet na horu Říp. Každý musí mít s sebou: jídlo a pití na celý den, plavky, pláštěnku, sportovní boty a sportovní oblečení (tepláky, tričko a mikinu). Odjezd v 8:00 od školy, návrat v 16:00.

ŽÁKOVSKÁ KNÍŽKA – Jiná sdělení:

.....
.....
.....
.....
.....
.....



Použité zdroje:

Autor obrázků: Vojtěch Šeda, © META, o. p. s.