









**OBLEČENÍ – A2**

**1. Co je to? Napiš název oblečení.**

pláštěnka / kraťasy / šála / svetr / plavky / ponožky / kabát / tepláky

			
a) ponožky	b)	c)	d)
			
e)	f)	g)	h)

**2. Napiš slovo správně a spoj s obrázkem.**

a. VYKŘEPŮZ = P \_\_\_\_\_

b. CUKRAVIE = \_\_\_\_\_

c. MYŽOPA = \_\_\_\_\_

d. LANAHEK = \_\_\_\_\_



Dostupné z portálu [www.inkluzivniskola.cz](http://www.inkluzivniskola.cz), vytvořeného společností META, o.p.s. za finanční podpory Ministerstva školství, mládeže a tělovýchovy ČR. Provoz portálu je spolufinancován z prostředků Evropského fondu pro integraci státních příslušníků třetích zemí.



**3. Co máš? Odpověz podle obrázků.**

a) Co máš? – Mám .....**čepici**.....



b) Co máš? – Mám .....



c) Co máš? - .....



d) Co máš? - .....

**4. Jdeš do obchodu, protože potřebuješ něco kopit. Doplň dialogy v obchodě a názvy obchodů.**

**A: obchod:** .....

Já: Dobrý .....

Prodavačka: Ahoj, jak můžu pomoci?

Já: Potřebuju ..... do školy.

Prodavačka: A jakou máš velikost?

Já: .....

Prodavačka: Máme tady tyhle červené. Líbí se ti?

Já: Ne, ..... Máte .....?

Prodavačka: Máme ještě modré, ale bohužel ne tvoji velikost.



**B: obchod:** .....

Prodavačka: Ahoj, máš přání?

Já: ....., potřebuju ..... na tělocvik.

Prodavačka: Máme tady tohle bílé. Líbí se ti?

Já: Ano, .....

Prodavačka: Chceš si ho vyzkoušet? Kabinky jsou tamhle.

Já: Dobře, děkuju.

Prodavačka: Tak jak ti to je? Sedí ti?

Já: .....

Prodavačka: Tak prosím 150 korun.



**Použité zdroje:**

Autor obrázků: Vojtěch Šeda, © META, o. p. s.