

## Roční období: ZIMA

### Obsahový cíl:

- Žák dokáže popsat, jak vypadá zima.
- Žák se orientuje v textu.
- Žák vyhledá v textu klíčová slova a informace.
- Žák nakreslí obrázek podle zadání.
- Žák se seznámí s druhy zvířat, která můžeme v zimě potkat.
- Žák chápe význam sloves týkajících se zimního období.
- Žák ví, která zvířata může v zimě potkat a která ne.

### Jazykový cíl:

- Žák dokáže pojmenovat, zapsat nová slova a spojuje je s obrázkem.
- Žák doplní slovo do věty.
- Žák říká nová slova se správnou výslovností.
- Žák vyjmenuje jednotlivé zimní měsíce.
- Žák chápe význam nových slov a umí je použít ve větě.

### Slovní zásoba:

zima, listnaté stromy, jehličnaté stromy, holé stromy, mráz, sníh, rybník, řeka, led, prosinec, leden, únor, Vánoce, padá, opadají, teplota, savec, pták, stálí ptáci, liška, zajíc, jelen, veverka, sýkora, kos, vrabec, skrýš, zimní spánek, jezevec, ještěrka, had, ježek, medvěd, žába, bruslit, brusle, lyžovat, lyže, sáňkovat, sáňky, koulovat se, sněhová koule, stavět, sněhulák

### Jazykové struktury:

Stromy jsou/nejsou ..., ... opadají/neopadají, Venku je/padá ....., Rybníky/řeky zamrzají., .... patří/nepatří mezi ..., ... přechází/ukládá se k zimnímu spánku., slavíme Vánoce, ... můžeme v zimě vidět, protože ..., v zimě, ... má ..., proto umí ...



**ZIMA**



**1. Přečti si text.**

V zimě jsou dny krátké a večer je brzy tma. Z **listnatých stromů** opadají všechny **listy** a stromy jsou **holé**. **Jehličnaté stromy** jsou stále **zelené** i během **zimy**. Venku je obvykle **mráz** a padá **sníh**. **Rybníky** i některé **řeky** zamrzají a je na nich **led**. Mezi zimní měsíce patří: prosinec, leden, únor. V prosinci slavíme Vánoce a máme vánoční prázdniny.



**2. Na základě výchozího textu tvoř a napiš věty.**



**JSOU**



**I BĚHEM**



**Jehličnaté stromy jsou zelené i během zimy.**


**Z**



**OPADAJÍ**



**A STROMY JSOU**



**VENKU JE**



**A PADÁ**



**I**



**ZAMRZAJÍ A JE NA NICH**

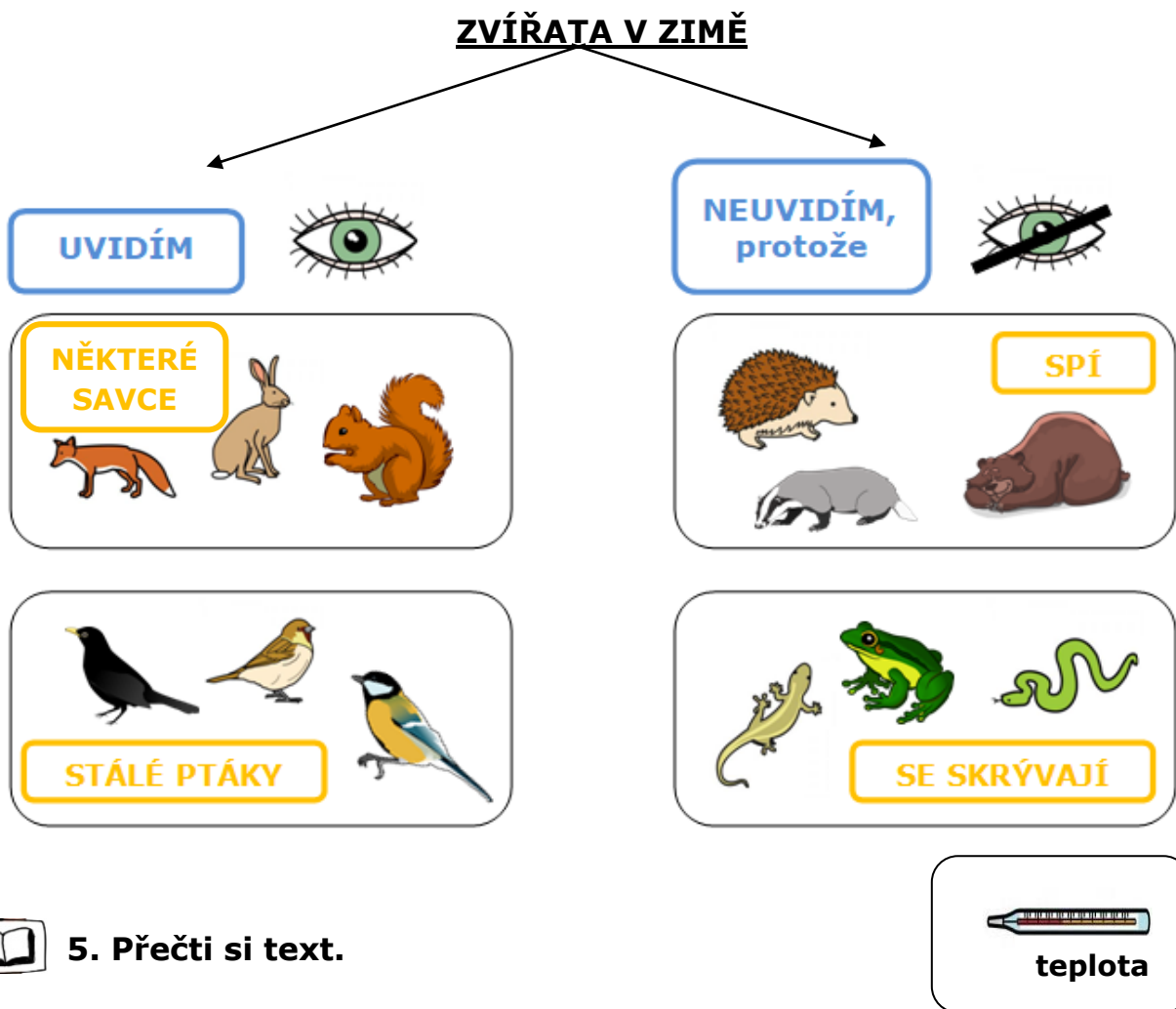


**3. Napiš tři zimní měsíce.**

 **4. Zakroužkuj správnou odpověď:**

KDYŽ PŘIJDE ZIMA:

- |   |        |
|---|--------|
| a. Z jehličnatých stromů opadávají listy a jsou holé. | ANO/NE |
| b. Večer je brzy tma.                                 | ANO/NE |
| c. Dny jsou dlouhé.                                   | ANO/NE |
| d. Mezi zimní měsíce patří: prosinec, leden, březen.  | ANO/NE |
| e. V prosinci slavíme Vánoce.                         | ANO/NE |
| f. Rybníky a řeky zamrzají.                           | ANO/NE |
| g. Venku padá sníh a je mráz.                         | ANO/NE |



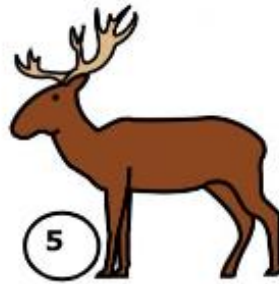
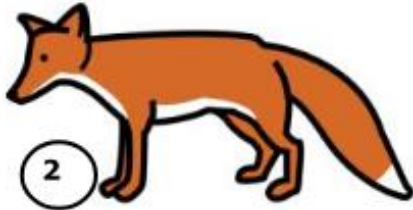
 **5. Přečti si text.**

Zvířata, která můžeme v zimě vidět:

Jsou to zvířata, která dokážou udržet **stálou tělní teplotu**, i když je venku zima. Na sněhu můžeme pozorovat jejich stopy. Patří mezi ně mnoho **savců** a **ptáků**. Ptákům, které můžeme spatřit po celý rok, říkáme **stálí ptáci**. V zimě se živí semeny a bobulemi rostlin.



6. Správně rozříd' zvířata do skupin a přiřad' k názvům.



SAVCI

VEVERKA

LIŠKA

JELEN

ZAJÍC

STÁLÍ PTÁCI

SÝKORA

1

KOS

VRABEC



7. Přečti si text.

Zvířata, která v zimě nevidím:

Jsou to zvířata, která přečkávají zimu ukrytá ve **skryších**. Teplota jejich těla se mění podle teploty okolního prostředí. Někteří savci, například **ježek**, **jezevec** nebo **medvěd** se ukládají k **zimnímu spánku**.




8. Pojmenuj zvířata, která v zimě nevidíš a zakroužkuj ta, která se ukládají k zimnímu spánku. (jezevec, ještěrka, had, ježek, medvěd, žába)



--	--	--	--	--	--



--	--	--




--	--	--	--	--	--




skryš



--	--	--	--



--	--	--	--	--



--	--	--	--	--	--	--	--



**9. Dopln' a cti nahlas.**



patří mezi stálé ptáky.

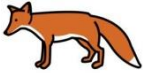


se v \_\_\_\_\_ ukládá k zimnímu \_\_\_\_\_.



přečká z \_ \_ u ve sk \_ \_ ši.

Prosinec, \_\_\_\_\_, únor \_ \_ tř \_ mezi z \_ \_ \_ í m \_ s \_ c \_.



můžeme v z \_ \_ ě vidět, protože dokáže udržet stálou t \_ lní \_ \_ p \_ \_ \_ \_.



můžeme v \_\_\_\_\_ v \_ d \_ t, protože dokáže udržet stálou t \_ lní te \_ \_ \_ \_ \_.



p \_ \_ \_ \_ mezi \_ \_ \_ \_ é \_ tá \_ \_.



pře\_k\_zi \_ \_ ve \_kr\_š\_.




se v \_\_\_\_\_ ukládá k zim\_í\_u \_\_\_\_\_.




patří mezi \_ \_ \_ lé \_ \_ \_ ky.




**10. Které zvíře ve sněhu zanechalo stopy? Vybarvi zvířata, správně je pojmenuj a přiřad' jejich stopy.**



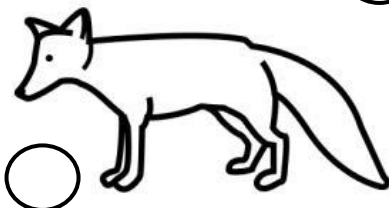
--	--	--	--	--



--	--	--	--	--



--	--	--



--	--	--	--	--



--	--	--	--	--



**11. Odpověz na otázky celou větou:**

Která zvířata můžeme v zimě vidět?

Jak říkáme ptákům, které můžeme vidět po celý rok?

Zvířata, která můžeme vidět i v zimě, dokáží udržet stálou tělesnou teplotu, i když je venku zima. **Vybarvi správnou odpověď.**

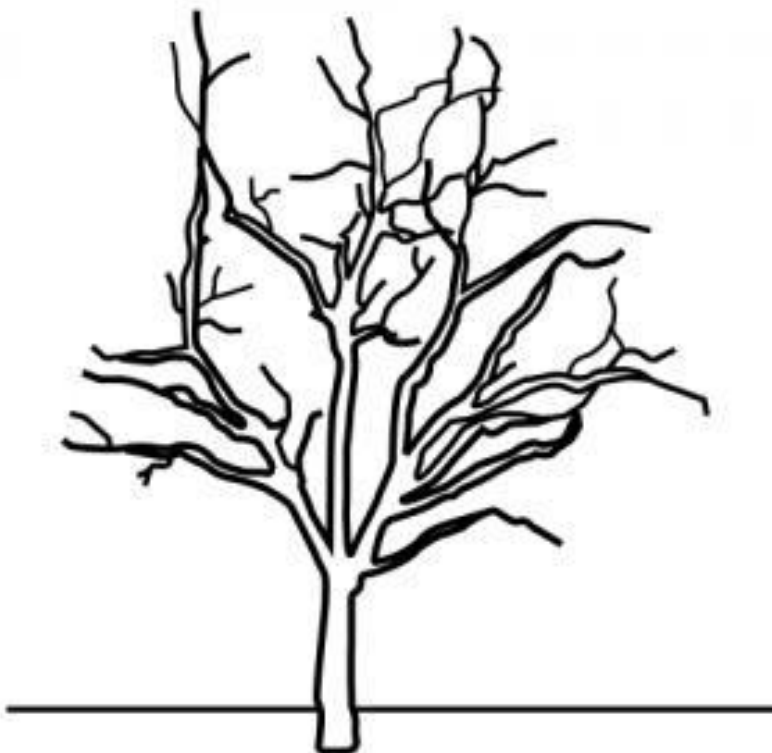
 ANO NE

Zvířata, která můžeme vidět i v zimě, se ukládají k zimnímu spánku.

**Vybarvi správnou odpověď.**

 ANO NE

**12. Vybarvi strom tak, jak bude vypadat v zimě. Nezapomeň na sníh a ptáky, kteří přilétli za potravou. Vedle listnatého stromu namaluj jehličnatý strom v zimě.**



**CO DĚLÁME V ZIMĚ:**

S L O V E S O						
	LYŽOVAT	BRUSLIT	SÁŇKOVAT	KOULOVAT SE	STAVĚT	
P O D S T A T N É	J M É N O					
		LYŽE	BRUSLE	SÁŇKY	SNĚHOVÁ KOULE	SNĚHULÁK

**SLOVESO** - někdo něco dělá

**PODSTATNÉ JMÉNO** - věc

**13. Doplň tabulku a vymýšlej věty:**

	ZUZANA	PETR	ELIŠKA	JOSEF	MICHAL
<b>ON/ONA MÁ</b>	BRUSLE		SÁŇKY	BRUSLE SÁŇKY	LYŽE
<b>ON/ONA UMÍ</b>	BRUSLIT	LYŽOVAT			

<b>JÁ MÁM</b>	
<b>JÁ UMÍM</b>	

Zuzana má **brusle**, proto umí \_\_\_\_\_.

Josef má \_\_\_\_\_ a \_\_\_\_\_, proto umí \_\_\_\_\_ a \_\_\_\_\_.

**Já mám** \_\_\_\_\_, proto **umím** \_\_\_\_\_.

\_\_\_\_\_ má \_\_\_\_\_, proto \_\_\_\_\_.

\_\_\_\_\_ \_\_\_\_\_, proto \_\_\_\_\_.

\_\_\_\_\_ \_\_\_\_\_, \_\_\_\_\_.

 **14. Přečti nahlas rozhovor:**

**Tomáš:** Ahoj Aničko. Co budeš dělat o zimních prázdninách?

**Anička:** Ahoj Tomáši. Jedeme s rodiči na hory.

**Tomáš:** Co budete dělat na horách?

**Anička:** Na horách budeme lyžovat, protože mám nové lyže. A co budeš dělat ty, Tomáši?

**Tomáš:** Já mám zase nové sáňky, tak budu sáňkovat a s kamarády na rybníku bruslit.

**Anička:** Já bruslit neumím. Naučíš mě to, prosím?

**Tomáš:** Naučím. A taky tě naučím dělat velké sněhové koule.

**Anička:** Budeme stavět sněhuláka?

**Tomáš:** Ne. Budeme se koulovat.



HORY

 **15. Na základě textu správně spoj:**

Anička bude  
Anička se chce  
Anička jede  
Tomáš nechce  
Tomáš má  
Tomáš bude bruslit

nové sáňky.  
lyžovat.  
stavět sněhuláka.  
na hory.  
naučit bruslit.  
na rybníku.



**16. Napiš 5 slov, která charakterizují zimu a vytvoř 5 vět.**

	_____
	_____
	_____
	_____
	_____



**Použité zdroje:**

- ŠTIKOVÁ, Věra. *Já a můj svět: prvouka pro 2. ročník*. Deváté vydání. Ilustrovaly H. BERKOVÁ, A. SCHINDLEROVÁ, J. KREJČÍŘÍKOVÁ, A. BAISOVÁ. Brno: Nová škola, 2017-. Duhová řada. ISBN 978-80-7289-920-3.

**Obrázky:**

[cit. 2018-12-06] Dostupné pod licencí Public domain a Creative Commons na WWW:

<<https://pixabay.com/cs/blackbird-havran-vr%C3%A1na-zv%C3%AD%C5%99e-pt%C3%A1k-154654/>>

<<https://pixabay.com/cs/teplom%C4%9Br-zimn%C3%AD-mr%C3%A1z-star%C3%BD-studen%C3%A9-751422/>>

<<https://pixabay.com/cs/mr%C3%A1z-zimn%C3%AD-r%C3%A1no-sn%C3%ADh-sez%C3%B3na-b%C3%AD%C3%A1-633826/>>

<https://pixabay.com/cs/zamrzlou-%C5%99eku-%C5%99eka-p%C5%99%C3%ADroda-104727/>>

<<https://pixabay.com/cs/zima-rybn%C3%ADk-led-bruslen%C3%AD-hokej-111213/>>

<<https://pixabay.com/cs/medv%C4%9Bd-%C5%BEi-sp%C3%AD-sp%C3%A1nek-odpo%C4%8D%C3%ADv%C3%A1-2079672/>>

<https://pixabay.com/cs/veverka-zv%C3%AD%C5%99e-pet-1456764/>

<<https://pixabay.com/cs/tomtit-pt%C3%A1k-titmouse-s%C3%BDkorka-152848/>>

<<https://pixabay.com/cs/zv%C3%AD%C5%99e-jezevec-savec-%C5%A1ed%C3%A1-157734/>>

<<https://pixabay.com/cs/oboj%C5%BEiveln%C3%ADk-zv%C3%AD%C5%99e-%C5%BE%C3%A1ba-p%C5%99%C3%ADroda-1295172/>>

<<https://pixabay.com/cs/strom-otvor-skr%C3%BD%C5%A1-k%C5%AFra-p%C5%99%C3%ADrodn%C3%AD-774266/>>

<<https://pixabay.com/cs/zimn%C3%AD-sn%C3%ADmek-z%C3%A1pad-slunce-s%C3%A1%C5%88kov%C3%A1n%C3%AD-1391617/>>

<<https://pixabay.com/cs/kreslen%C3%BD-film-d%C3%ADt%C4%9B-sledge-sn%C3%ADh-1294764/>>

<<https://pixabay.com/cs/san%C4%9B-sledge-s%C3%A1n%C4%9B-sport-sportovn%C3%AD-1295072/>>

<<https://pixabay.com/cs/v%C3%A1noce-zimn%C3%AD-sn%C4%9Bhul%C3%A1k-vesel%C3%BD-ko%C4%8Dka-3040288/>>

<<https://pixabay.com/cs/sn%C4%9Bhul%C3%A1k-maz%C3%A1nek-zimn%C3%AD-sn%C3%ADh-973583/>>

<<https://pixabay.com/cs/hory-mountain-hora-p%C5%99%C3%ADroda-sn%C3%ADh-2997512/>>

Autoři obrázků a piktogramů:

Sergio Palao, [ARASAAC \(http://arasaac.org\)](http://arasaac.org), [CC \(BY-NC-SA\)](https://creativecommons.org/licenses/by-nc-sa/4.0/)