

ZAHRADA



Nejbližší naší přírodou je **zahrada**. Pěstujeme zde **rostliny** pro radost nebo pro užitek. **Pro radost** máme květiny. Brzy na jaře kvetou *sněženky* a *bledule*, potom *narcisy* a *tulipány*. V létě kvetou *růže* a *lilie*, na podzim *jiřiny*.

Pro užitek pěstujeme **ovoce a zeleninu**. **Ovoce** roste na **ovocných stromech**. Na zahradách jsou *jabloně*, *hrušně*, *meruňky* a *třešně*. Na **keřích** roste *rybíz*, *angrešt*, *maliny* a *ostružiny*. Na bylině, která se jmenuje jahodník, rostou *jahody*. Velmi dobrá a zdravá je **zelenina**. Nejčastěji pěstujeme *mrkev*, *petržel*, *rajčata*, *salát* nebo *zelí*.

Na zahradě je **trávník**, na kterém odpočíváme. O zahradu se musíme starat a celý rok na ni pracovat. Zasejeme semínka, zasadíme sazenice. Všechny rostliny potřebují vodu, takže je zaléváme. Zeleninu, ovoce i květiny hnojíme, okopáváme a vytrháváme kolem nich plevel. Trávník několikrát v roce posekáme, ovocné stromy prořežeme. Nejpříjemnější je sklizení úrody. Trháme ovoce, sklízíme zeleninu. Na podzim připravíme zahradu na zimu.

1. Podtrhni v textu slova, která nám říkají, co na zahradě děláme.

2. Napiš, které květiny rostou na zahradě:

.....*růže*,.....

3. Napiš zeleninu, kterou pěstujeme na zahradě:

.....

4. Napiš ovoce, které pěstujeme na zahradě:

.....

5. Dopln věty podle vzoru: Zasejeme semínka.

Zasadíme Zaléváme

Hnojíme

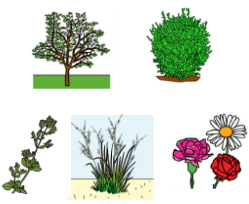














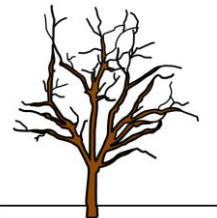






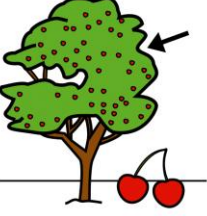
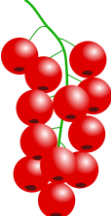
Posekáme Prořežeme

Trháme Sklízíme

6. Škrtni, co mezi ostatní slova nepatří:






















- A) tulipán, rajče, růže, jiřiny
- B) květiny, ovoce, zelenina, plevel
- C) jabloň, hrušeň, jahodník, třešeň
- D) rybíz, jahody, angrešt, maliny

Slovníček pro vícejazyčné žáky

<p>rostliny</p> 	<p>květiny</p> 	<p>keř</p> 	<p>strom</p> 
<p>trávník</p> 	<p>sněženky</p> 	<p>bledule</p> 	<p>narcis</p> 
<p>tulipán</p> 	<p>lilie</p> 	<p>jiřina</p> 	<p>růže</p> 
<p>jaro</p> 	<p>léto</p> 	<p>podzim</p> 	<p>zima</p> 
<p>ovoce</p> 	<p>zelenina</p> 	<p>ovocné stromy</p> 	<p>jablň</p> 
<p>hrušeň</p> 	<p>meruňka</p> 	<p>třešeň</p> 	<p>rybíz</p> 

Tento materiál byl vytvořen za podpory Evropského fondu pro integraci státních příslušníků třetích zemí a MŠMT ČR.



<p>angrešt</p> 	<p>maliny</p> 	<p>ostružina</p> 	<p>jahodník</p> 
<p>jahoda</p> 	<p>mrkev</p> 	<p>petržel</p> 	<p>rajče</p> 
<p>zelí</p> 	<p>salát</p> 	<p>sklízet</p> 	<p>zasít semínka</p> 
<p>zasadit sazenice</p> 	<p>hnojit</p> 	<p>okopávat</p> 	<p>zalévat</p> 
<p>vytrhat plevel (plít)</p> 	<p>posekat trávu</p> 	<p>odpočívat</p> 	<p>trhat</p> 
<p>prořezat stromy</p> 			

Téma: Zahrada

Cíl pro třídu: ekosystém, práce na zahradě

Cíl pro vícejazyčné žáky: rozšíření slovní zásoby, nové vazby, časování sloves, tvoření otázek

Aktivity <i>Jaké aktivity jsou v průběhu výuky používány?</i>	Jazykové struktury <i>Jaké vazby, věty budou vícejazyční žáci potřebovat k vyjádření obsahu?</i>	Výstup <i>Co umí říct/napsat/dělat na základě zvolených jazykových struktur a vybrané slovní zásoby? Za co je možné hodnotit?</i>
Text	Co to znamená? Co to je? Ukaž mi, prosím...	Pomalou čte text, snaží se o správnou výslovnost a intonaci, dodržuje interpunkci. Ptá se na neznámé výrazy.
1. Podtrhni slovesa	My sázíme, my sklízíme Já sázím, já jsem sázet, já budu sázet...	Vyhledá slovesa, zkouší je převést do jiných osob případné časů.
2. Vypiš květiny je květina. není květina. Na zahradě roste	Najde a využije informace, příp. přepíše (tiskací – psací).
3. Vypiš zeleninuje zelenina. je také zelenina. není zelenina. Na zahradě pěstujeme	Najde a využije informace, příp. přepíše (tiskací – psací). Vybere klíčová slova z textu.
4. Vypiš ovoce je ovoce, je také ovoce. není ovoce. Na zahradě pěstujeme	Najde a využije informace, příp. přepíše (tiskací – psací). Vybere klíčová slova.
5. Doplň věty podle vzoru	Co zasázíme? Zasázíme.... Co zalijeme? Zalijeme....	Vyhledá v textu předmět a napíše ve správném tvaru. Prokáže znalost a gramatickou strukturu věty. Konzultuje se spolužáky.
6. Škrtni, co do řady nepatří tam nepatří, protože ..	Vybere slovo, které mezi ostatní nepatří, dokáže zdůvodnit.
Zopakování PL	Na zahradě roste..... Na zahradě musíme.....	Odpovídá na otázky (ano/ne), používá aktivní slovesa, podle obrázku řekne několik vět o zahradě sám.

Autorka: Alexandra Khodlová

Použité zdroje:

Autor piktogramů: Sergio Palao, ARASAAC (<http://arasaac.org>), CC (BY-NC-SA)

Obrázky: [cit. 2017-12-03]. Dostupný pod licencí Public domain a Creative Commons z:

<https://pixabay.com/cs/vectors/ryb%C3%ADz-brusinky-%C4%8Derven%C3%BD-ryb%C3%ADz-151391/>

<https://pixabay.com/cs/vectors/angre%C5%A1t-bobule-ovoce-grossularia-156445/>

<https://pixabay.com/cs/vectors/ostru%C5%BEina-j%C3%ADdlo-ovoce-zral%C3%BD-2029455/>

<https://pixabay.com/cs/vectors/dekorativn%C3%AD-j%C3%ADdlo-ovoce-list-listy-1295750/>

<https://pixabay.com/cs/photos/petr%C5%BEel-vyko%C5%99enit-j%C3%ADdlo-zdrav%C3%BD-4546757/>

<https://pixabay.com/cs/vectors/zel%C3%AD-zelenina-%C4%8Dist%C3%BD-559887/>

<https://pixabay.com/cs/vectors/hl%C3%A1vkov%C3%BD-sal%C3%A1t-sal%C3%A1t-zelen%C3%A1-295158/>

<https://pixabay.com/cs/vectors/lilie-b%C3%ADl%C3%A9-kv%C4%9Bty-kv%C4%9Btiny-jaro-7855354/>

<https://pixabay.com/cs/photos/ji%C5%99ina-kv%C4%9Bt-rostlin-okv%C4%9Bt%C3%AD-l%C3%ADstky-6154889/>

<https://pixabay.com/cs/photos/v%C3%BDisadba-%C5%BEivotn%C3%AD-prost%C5%99ed%C3%AD-p%C5%99%C3%ADroda-1898946/>

<https://pixabay.com/cs/photos/indon%C3%A9sie-pl%C3%A1%C5%BE-opalovat-se-2316568/>

<https://pxhere.com/cs/photo/1131965>

<https://pxhere.com/cs/photo/1040519>

